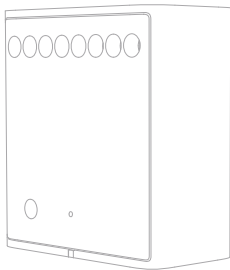


Aqara



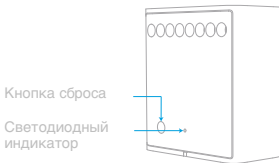
Беспроводное реле (двухканальное)

Краткое руководство по эксплуатации беспроводного реле (двухканального)

Общая информация о продукте

Беспроводное реле (двухканальное) — это умное устройство, контролирующее подачу электропитания на подключенные устройства (светильники, насосы, моторы и т.п.). При подключении к Hub и приложению Aqara Home устройство сможет обеспечить следующие возможности: удалённое включение/выключение, расписание работы, мониторинг энергопотребления. Вы сможете создавать различные сценарии и автоматизации.

* Требуется наличие Центра Умного Дома (Aqara Hub).



Однократное нажатие кнопки: включение/выключение питания
Удержание в течение 5 с: отключение/подключение Hub
Быстрое нажатие 5 раз: проверка связи с Hub

Спецификации

Модель: LLKZMK11LM

Цвет: белый

Габариты: 49,3 x 46 x 24 мм

Протокол связи: Zigbee (IEEE 802.15.4)

Напряжение питания: 100-250 В~, 50 Гц

Максимальный ток/нагрузка: 10 А/2500 Вт

Комплектация: реле, краткое руководство по эксплуатации

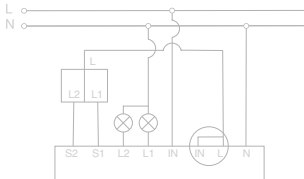
Монтаж



Внимание! Монтаж устройства допускается только при отключенной сети питания.

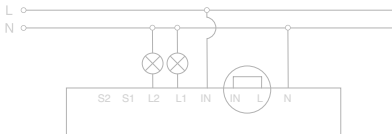
Возможны два способа установки реле.

1. Для сохранения возможности управления реле используемым ранее выключателем подключите его согласно схеме ниже.



С помощью отвёртки ослабьте винты клемм устройства, затем подключите нейтральный провод к разъёму «N», как показано на схеме. Разъём «IN» должен быть всегда соединён с «L». Провод под напряжением (фаза) соединяется с разъёмом «IN». Линия нагрузки подключается к «L1»/«L2». Линия коммутируемая выключателем подключается к «S1»/«S2» и «L». Убедитесь в правильности коммутации и затяните винты клемм.

2. Если требуется только беспроводное управление, подойдёт способ подключения, показанный на схеме ниже. Используйте отвёртку, чтобы ослабить винты клемм устройства и подключите провода в соответствии со схемой. Убедившись в правильности коммутации, затяните винты клемм.



Быстрая настройка

1. Добавьте Hub в приложение Aqara Home согласно краткому руководству по его эксплуатации (если этого не было сделано ранее).
2. Откройте приложение, коснитесь «Home» (дом), затем коснитесь «+» в верхнем правом углу для перехода на страницу «Add Device (Accessory)» (Добавить устройство (аксессуар)). Выберите «Беспроводное реле (двухканальное)»/«Wireless Relay Controller» и добавьте его согласно инструкциям в приложении.

* В случае сбоя соединения следует переместить Hub ближе к выключателю и повторить попытку.

Проверка эффективной дальности действия: сделайте 5 коротких нажатий кнопки реле в месте планируемого использования. Если Hub воспроизведёт голосовое подтверждение получения сигнала, то связь устройства с Hub стабильна.

* функция поддерживается только приложением Aqara Home.

Светодиодная индикация

| Индикация | Статус |
|--------------------------|--------------------------------|
| Медленное синее свечение | Устройство не подключено к Hub |
| Быстрое синее свечение | Идёт подключение к Hub |
| Синее свечение | Подключено к Hub |
| Быстрое красное свечение | Перегрев или перегрузка! |

Условия эксплуатации

Устройство предназначено для эксплуатации внутри помещений.

Не размещайте устройство во влажных помещениях.

Не размещайте устройство вблизи нагревательных приборов.

Рабочая температура: -10° – $+50^{\circ}$ С

Допустимая влажность: 5 % – 95 % относительной влажности

В случае неисправностей

| Неисправность | Рекомендация |
|--|--|
| Реле выключилось, часто мигает красный светодиод | Перегрев/превышение нагрузки. Отключите коммутирующий линию устройства автомат и устраните причину перегрузки. |
| Реле не реагирует на нажатие выключателя | Неверное подключение. Подключите выключатель согласно схеме с выключателями. |

Информация о сертификации и производителе

Производитель: Lumi United Technology Co., Ltd. (Люми Юнайтед Технолоджи Ко., Лтд)
Адрес: 8th Floor, JinQi Wisdom Valley, No.1 Tangling Road, Liuxian Ave, Taoyuan Residential District, Nanshan District, Shenzhen, China. (8 Флор, ЙинКи Висдом Вэллей, Но. 1 Танглинг Род, Лиуксиан Аве, Таоюан Резиденшл Дистрикт, Наньшань Дистрикт, Шэньчжэнь, Китай)

Сайт: www.aqara.com, E-mail: support@aqara.com

Импортер: ООО «СофтМастер»

Адрес: 123308, г. Москва, 3-я Хорошёвская ул., д. 18, к. 2, 1 этаж, офис 108

Сайт: www.aqara.ru, E-mail: support@aqara.ru

Срок гарантии — 1 год

Срок службы — 2 года

Дата производства указана на упаковке в формате ГГГГ.ММ

С информацией о сертификатах и декларациях можно ознакомиться на сайте www.aqara.ru/cert

