

ЕЛЕКТРОЗАМКИ GEM



ML-210-N-SW

ML-210N-SW

замок електромеханічний



PATENTED

Замок GEM ML-210N-SW – це соленоїдного типу електромеханічний замок професійного рівня і першокласної якості. Вирізняється довгим ресурсом соленоїда (гарантовано 1 млн циклів). Легко міняється тип праці “без напруги заблоку / розблоку”. Широкий саморегульований діапазон напруги 10-24 В ПС/ЗС.

ПРИЗНАЧЕННЯ

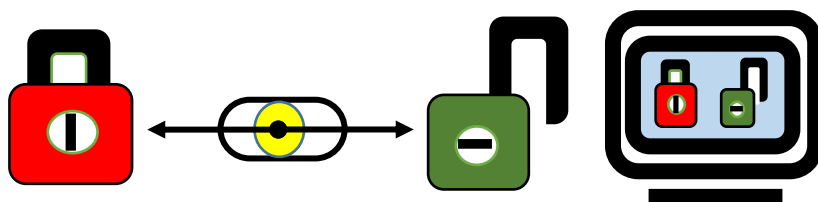
- для дверей маятникового типу
- для дверей розкривного типу
- для дверей з ПВХ, сталевих, алюмінієвих, дерев'яних профілів
- для дверей з суцільного скла (замок у версії ML-210-N-SW VGL)



ЗАГАЛЬНІ РИСИ

- на 1 млн робочих циклів замок пройшов перевірку
- тип праці НАЛАШТУВУЄТЬСЯ: без напруги заблоковано / розблоковано
- вбудований контакт стану замка: “заблоковано / не заблоковано”

ML-210-N-SW

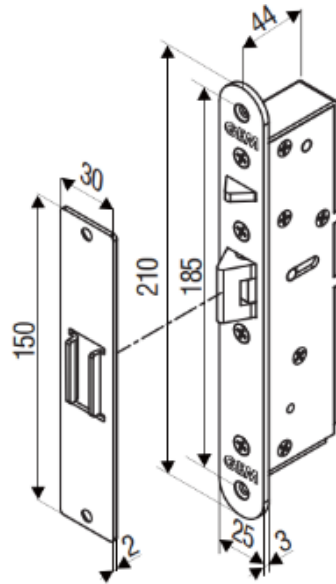


ML-210-N-SW VGL
НА СКЛО

ЕЛЕКТРОТЕХНІЧНІ ПОКАЗНИКИ

Соленоїд перевірено на	1 000 000 циклів
Робоча напруга широкого розмаху	12-24 В ПС/ЗС
Допустиме відхилення напруги	± 10%
Споживання струму, коли 12В ПС	210 мА / 12В ПС
Споживання струму, коли 24В ПС	150 мА / 24В ПС
Допустима температура середовища	-10°C + 45°C
Допустимий ступінь вологості повітря	0-95% (без конденсату)
SPDT-контакт стану засува замка, проектні показники (SPDT – один полюс, два контакти)	3А / 125 В ЗС
Тип праці заблоковано / розблоковано	можна змінювати
Спосіб встановлення	горизонтально/вертикально
Розміри корпусу В x Т x Гл, мм	150 x 20 x 41

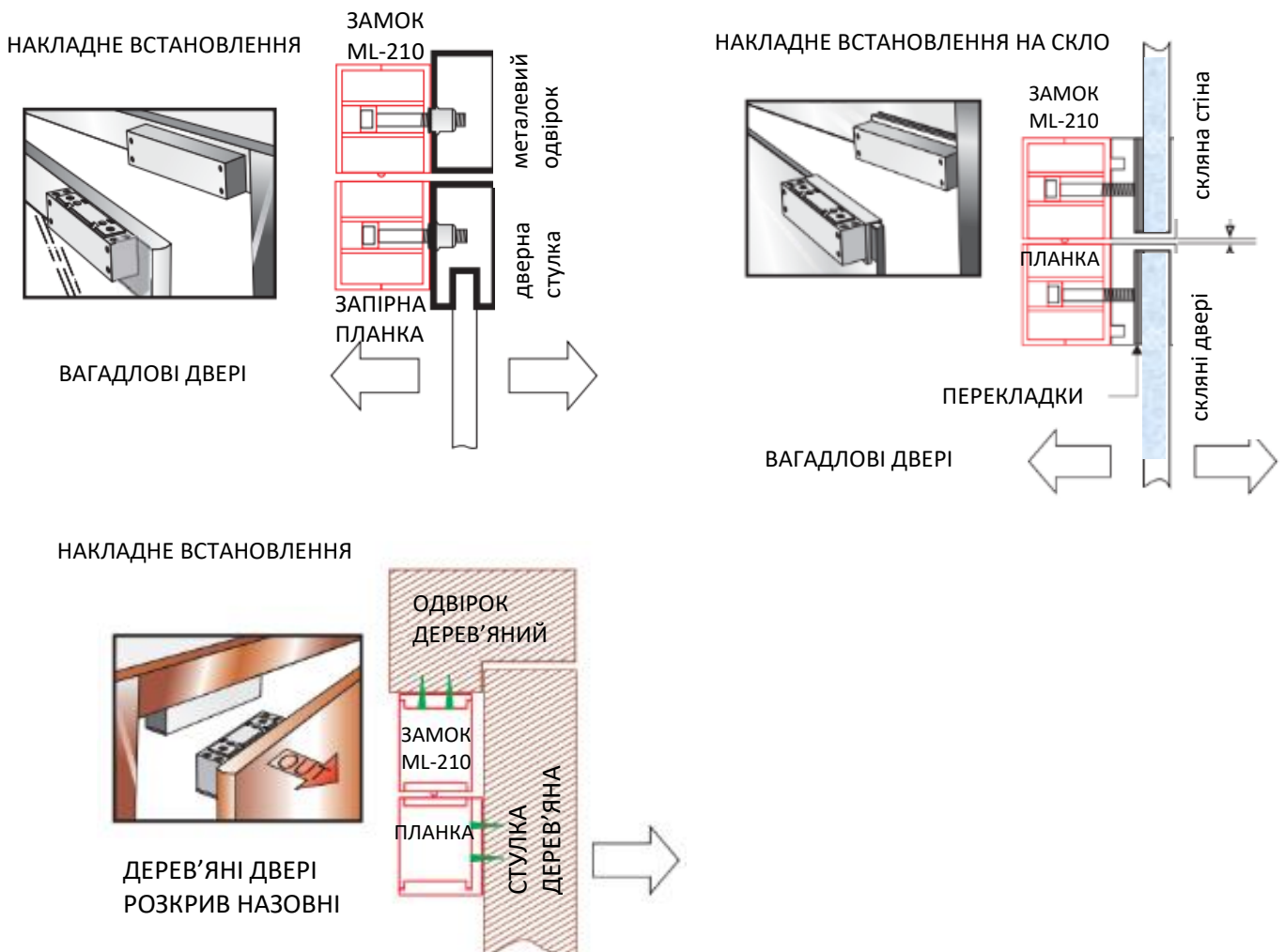
РОЗМІРИ



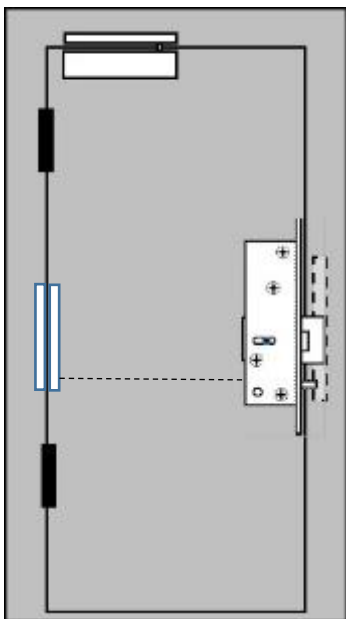
СПОСОБИ ВСТАНОВЛЕННЯ

- накладним або врізним способом
- прямовисно у одвірок або дверну стулку
- поземно у одвірок

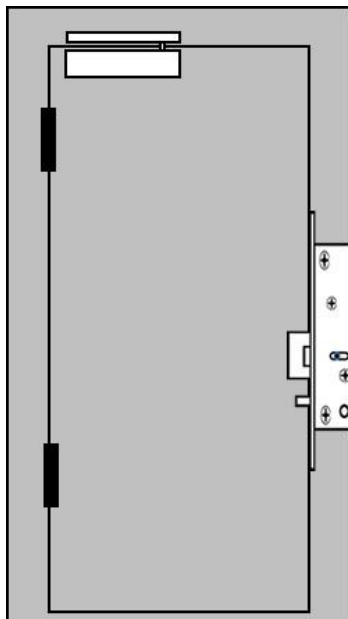
Електрозамки ML-210N-SW можна встановлювати врізним і накладним способом.



Електрозамки ML-210N-SW можна встановлювати ВРІЗНИМ СПОСОБОМ як основні замки прямовисно у дверну стулку або у одвірок. У випадку встановлення замка у дверну стулку потрібно запроєктувати кабельний перехід для передачі струму від одвірка через дверну стулку до замка.

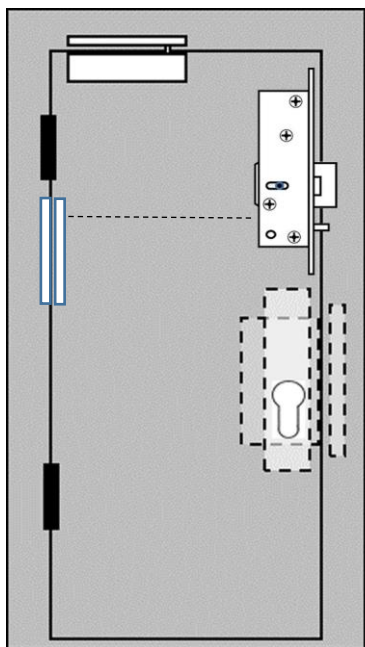


замок прямовисно
у дверну стулку

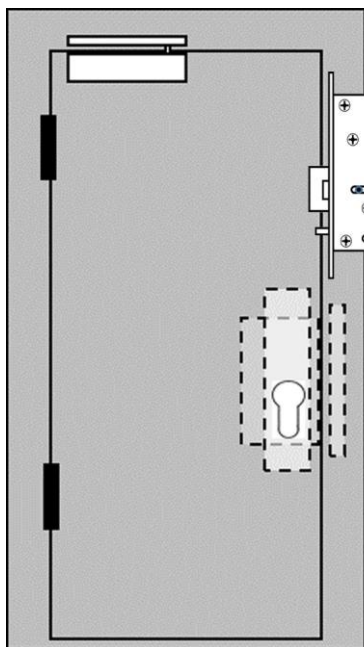


замок прямовисно
у одвірок

Електрозамки ML-210N-SW можна встановлювати як додаткові замки прямовисно у дверну стулку або у одвірок. У випадку встановлення замка у дверну стулку потрібно запроєктувати кабельний перехід для передачі струму від одвірка через дверну стулку до замка.

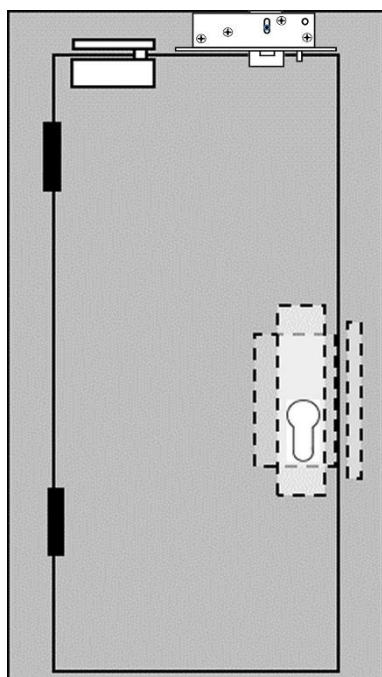


замок прямовисно
у дверну стулку



замок прямовисно
у одвірок

Електрозамки ML-210N-SW можна встановлювати поземно над дверима у одвірок як додаткові електрокеровані до основних механічних замків.



замок поземно
у одвірок

СХЕМА ЕЛЕКТРИЧНОГО ПІД'ЄДНАННЯ



ГАРАНТІЯ

Виробник GEM гарантує у цьому виробі відсутність вад матеріалу та виробничих хиб впродовж 1 року експлуатації замка у звичайному режимі і температурному середовищі кінцевим споживачем. Політика GEM – це постійний розвиток і вдосконалення. Тому GEM залишає за собою право змінювати технічні показники без попереднього повідомлення.